



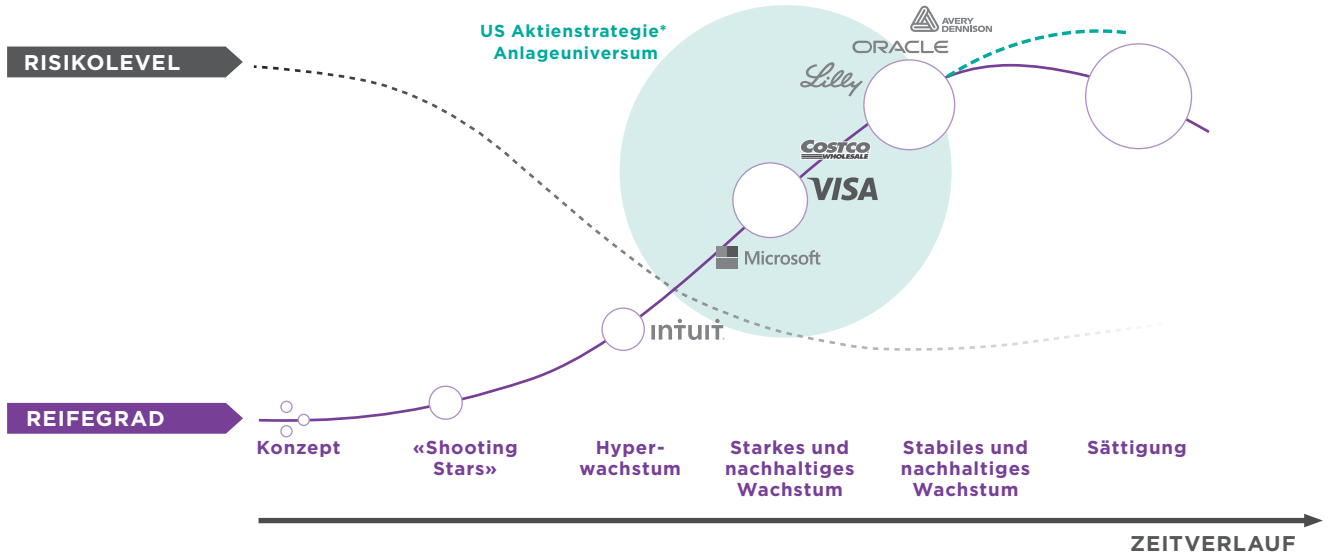
COMGEST GROWTH AMERICA

WIE SCHLÄGT MAN DEN
STÄRKSTEN AKTIENMARKT DER WELT?

DER FONDS BERÜCKSICHTIGT WIEDERKEHRENDES, SICHTBARES WACHSTUM, ...

Die S-Kurve des Qualitätswachstums

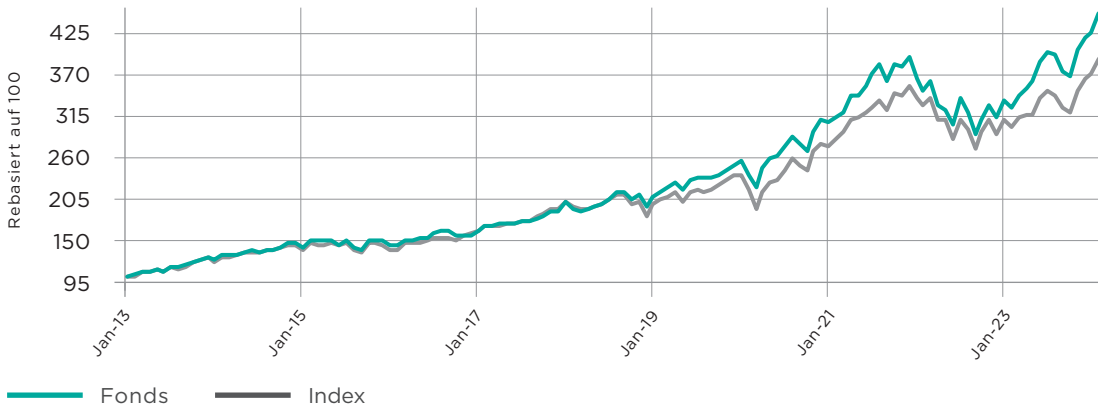
Nicht jedes Wachstum ist gleich



Die Größe der Blasen entspricht der Größe der Unternehmen. *Die Daten und Informationen auf dieser Folie beziehen sich auf die US Equity Strategy, ein offenes Anlageinstrument mit dem längsten Track-Record innerhalb des US Equities Composite, das seit der Auflegung des Composite in Übereinstimmung mit diesem verwaltet wird. Nur zu Illustrationszwecken. Die oben genannten Wertpapiere dienen nur zur Information, können sich ändern und stellen keine Empfehlung zum Kauf oder Verkauf der Wertpapiere dar.

KANN DIE PERFORMANCE DES S&P 500 SCHLAGEN ... Comgest Growth America USD I Acc

WERTENTWICKLUNG (NACH ABZUG VON GEBÜHREN) KUMULIERTE WERTENTWICKLUNG SEIT AUFLEGUNG



© 2024 Morningstar, Inc. Alle Rechte vorbehalten. Die aufgeführten Ratings und Auszeichnungen können sich jederzeit ändern und stellen keine Kaufempfehlung dar.

WERTENTWICKLUNG, ROLLIEREND (%)

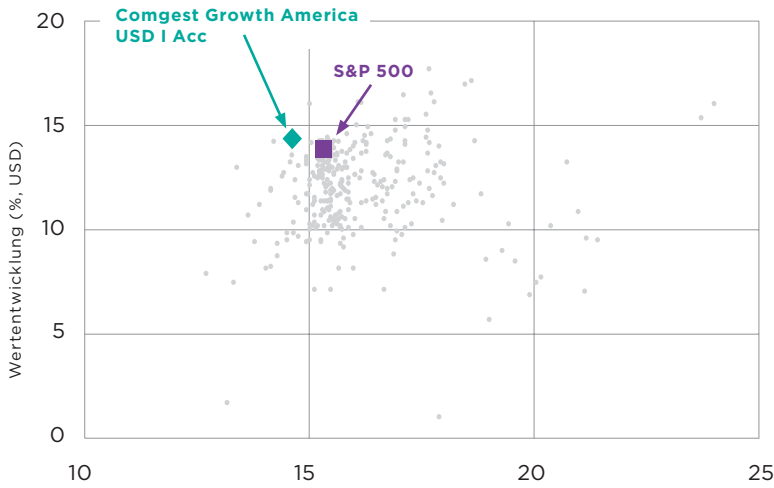
%	Annualisiert							
	1 Monat	QTD	YTD	1 Jahr	3 Jahre	5 Jahre	10 Jahre	Seit Auflegung 08.02.2013
Fonds	1,2	9,0	9,0	33,4	12,8	16,0	13,6	14,6
Index	3,2	10,4	10,4	29,2	11,0	14,5	12,3	13,3

Die frühere Wertentwicklung lässt nicht auf zukünftige Renditen schließen. Die Renditen können aufgrund von Währungsschwankungen steigen oder fallen. Quelle: Comgest / FactSet financial data and analytics, sofern nicht anders angegeben. Stand 31.03.2024, Angaben in USD. CAMIL übernahm die alleinige Verwaltung des Fonds am 01.05.2008. Index: S&P 500 - Net Return (Vorher S&P 500 - Price Return geändert am 01.01.2009). Indizes nur zum nachträgl. Vergleich. Der Fonds versucht nicht, den Index zu replizieren. Die Berechnung der Wertentwicklung basiert auf Nettoinventarwerten und berücksichtigt das Verwaltungshonorar, administrative sowie alle sonstigen Gebühren außer Ausgabeaufschlägen. Die Berücksichtigung von Ausgabeaufschlägen würde die Wertentwicklung mindern.

... UND BIETET EIN ATTRAKTIVES PORTFOLIO MIT ÜBERZEUGENDEM RISIKO-/ERTRAGSPROFIL

Risikoadjustiertes Renditeprofil

Top 3% der US-Aktienfonds bei Morningstar*



SEIT JANUAR 2009

Comgest Rating

Netto-Rendite** **+14,3% p.a.**

Sharpe Ratio*** **Top 3%**

Die Wertentwicklung in der Vergangenheit sagt nichts über zukünftige Erträge aus. Quelle: Morningstar, Comgest. Netto-Performance-Daten ausgedrückt in USD per 31-Mrz-2024. *Morningstar-Kategorien: EAA FUND US Large-Cap Growth (dies ist die Morningstar-Kategorie des Comgest Growth America Fonds), EAA FUND US Large-Cap Value und EAA FUND US Large-Cap Blend **Wertentwicklung unter dem derzeitigen Managementteam ***Die Sharpe-Ratio ist der Quotient aus der metrischen Jahresrendite und der jährlichen Volatilität; der Kurs der Aktien kann sowohl steigen als auch fallen.

GANZ NAH DRAN – IN PARIS: DAS ERFAHRENE TEAM FÜR US-AKTIE BEI COMGEST

Stand 31.03.2024

Unser Wettbewerbsvorteil? Wir arbeiten größtenteils von Paris aus: Wir bekommen Marktnachrichten sechs Stunden vor New York und neun Stunden vor San Francisco mit. Während wir also diese Nachrichten aufnehmen, sie diskutieren, modellieren, zusammenfassen, schlafen unsere Konkurrenten noch. Wir können in Ruhe Investmententscheidungen treffen. Zudem kommen die Unternehmen zu uns, da sie eine diversifizierte Investorenbasis für mehr Stabilität wünschen. Diese finden US-Unternehmen in Europa, wo Comgest zu den größten unabhängigen Vermögensverwaltern zählt. Schließlich ist Europa auch ein global entscheidender Absatzmarkt für US-Unternehmen – und durchaus ein schneller wachsender Markt als die USA. Kurzum: Hier in Europa zu sein und in Echtzeit mit unseren europäischen Kolleginnen und Kollegen sprechen zu können, gibt uns durchaus den Vorteil, die Dinge etwas anders zu sehen. Schließlich lassen wir uns bei Comgest ohnehin nicht von kurzfristigen Marktgeräuschen leiten und sind langfristig orientiert.

US



RÉMI ADAM
Analyst/PM (10/4)



LOUIS CITROËN
Analyst/PM (14/5)



FRANCESCO MANFREDINI
Analyst (4/1)



CHRISTOPHE NAGY
Analyst/PM (27/15)



JUSTIN STREETER
Analyst/PM (13/8)



ALICIA ZHANG
Analystin (12/2)

ESG



LIUDMILA STRAKODONSKAYA
ESG-Analystin
(7 / <1)



SÉBASTIEN THÉVOIX CHABUEL
ESG-Analyst / PM
(25 / 10)

DIE DURCHSCHNITTliche BRANCHENERFAHRUNG LIEGT BEI

14 JAHREN

ANSPRECHPARTNER FÜR KUNDEN IN DEUTSCHLAND UND ÖSTERREICH

INVESTOR RELATIONS DEUTSCHLAND



THORBEN POLLITARAS, MBA
GESCHÄFTSFÜHRER COMGEST
DEUTSCHLAND GMBH

Telefon: **+49 211 44 03 87-22**
E-Mail: **TPOLLITARAS@COMGEST.COM**



ANDREAS FRANZ
INVESTOR RELATIONS MANAGER
DEUTSCHLAND

Telefon: **+49 211 44 03 87-21**
E-Mail: **AFRANZ@COMGEST.COM**



TORSTEN HONIGS
INVESTOR RELATIONS MANAGER
DEUTSCHLAND

Telefon: **+49 211 44 03 87-25**
E-Mail: **THONIGS@COMGEST.COM**



MAXIMILIAN NEUPERT, CFA®
INVESTOR RELATIONS MANAGER
DEUTSCHLAND

Telefon: **+49 211 44 03 87-26**
E-Mail: **MNEUPERT@COMGEST.COM**

INVESTOR RELATIONS ÖSTERREICH



GERALD PISTRACHER, MBA
LEITER INVESTOR RELATIONS
ÖSTERREICH

Telefon: **+43 1 928 05 97**
E-Mail: **GPISTRACHER@COMGEST.COM**

COMGEST DEUTSCHLAND GMBH

Sky Office
Kennedydamm 24
40476 Düsseldorf
Deutschland
Tel.: (+49) 211 44 03 87 0
info.de@comgest.com

MARKETING & INVESTOR SERVICES



SILKE MASUDA
TEAMLEADER
MARKETING & INVESTOR SERVICES

Telefon: **+49 211 44 03 87-12**
E-Mail: **SMASUDA@COMGEST.COM**



VERENA DAUSTER
MARKETING & INVESTOR SERVICES

Telefon: **+49 211 44 03 87-13**
E-Mail: **VDAUSTER@COMGEST.COM**



ANGELA DICKEL-MAKHOUL
MARKETING & INVESTOR SERVICES

Telefon: **+49 211 44 03 87-10**
E-Mail: **ADICKELMAKHOUL@COMGEST.COM**



LINH PHAM
MARKETING & INVESTOR SERVICES

Telefon: **+49 211 44 03 87-24**
E-Mail: **LPHAM@COMGEST.COM**

COMGEST ÖSTERREICH

Am Belvedere 10
1100 Wien
Österreich
Tel.: (+43) 1 928 05 97
info.austria@comgest.com

WICHTIGE HINWEISE

Dies ist eine Marketingmitteilung. Bitte lesen Sie den Fondsprospekt und das Basisinformationsblatt, bevor Sie eine endgültige Anlageentscheidung treffen. Diese Dokumente sind kostenlos in unseren Geschäftsstellen und auf unserer Website <https://www.comgest.com> erhältlich. Die Prospekte unserer irischen Fonds sind auf Englisch, Französisch und Deutsch erhältlich, und die Prospekte unserer französischen Fonds sind in Französisch und auf Deutsch erhältlich. Die Basisinformationsblätter sind in einer vom EU/EWR-Vertriebsland zugelassenen Sprache erhältlich. Eine ausführlichere Beschreibung der Risikofaktoren, die für die Fonds gelten, ist im Verkaufsprospekt enthalten. Die Comgest Growth-Fonds sind OGAW-konforme Teilfonds der Comgest Growth plc (CGPLC), einer offenen Investmentgesellschaft mit variablem Kapital und getrennter Haftung zwischen den Teilfonds, die in Irland eingetragen ist und von der irischen Zentralbank reguliert wird. Die französischen Comgest-Fonds sind OGAW-konform und werden von Comgest S.A. verwaltet. Comgest S.A. ist eine von der Autorité des Marchés Financiers regulierte Vermögensverwaltungsgesellschaft. Der Anlageverwalter kann beschließen, die für den Vertrieb seines OGAW getroffenen Vereinbarungen jederzeit zu beenden. Die Richtlinien für die Bearbeitung von Beschwerden (die eine Zusammenfassung der Anlegerrechte und Informationen über Rechtsbehelfe im Falle eines Rechtsstreits enthalten) sind auf Deutsch, Englisch, Französisch, Niederländisch und Italienisch auf der Website <https://www.comgest.com> im Bereich „Regulatory Information“ verfügbar. Informationen über die nachhaltigkeitsrelevanten Aspekte der hier genannten Fonds gemäß der Verordnung (EU) 2019/2088 stehen unter https://www.comgest.com/de/de/privat_anleger/unser-unternehmen/essg zur Verfügung, wobei bei einer Anlageentscheidung neben diesen Aspekten alle Eigenschaften oder Ziele des beworbenen Fonds berücksichtigt werden sollten.

Stand 31.03.2024